

IMF'den Fed'e faiz indirimi mesajı

IMF'in yıllık ABD değerlendirmesine göre, enflasyonun 2027'nin ilk yarısında %2 hedefine dönmesi beklenirken, Fed'in bu yıl faiz indirim alanı oldukça sınırlı bulundu. Fon, 2026 sonuna kadar yalnızca tek bir indirimle politika faizinin %3,25-%3,50 aralığına inmesini öngördü. Enerji ve emtia fiyatlarındaki yukarı yönlü risklere dikkat çeken IMF; Trump'ın gümrük vergilerinin %7-%8,5 bandında seyrettiğini ve maliyeti şirketler ile tüketicilerin üstlendiğini vurguladı.

Trump'tan metal türevlerine yeni vergi

ABD Başkanı Trump, 232. madde kapsamında çelik, alüminyum ve bakır türevlerine yönelik yeni gümrük tarifelerini imzaladı. Ham metaller için uygulanan %50'lik oran korunurken; büyük ölçüde bu metallerden üretilen türev ürünlere tam değer üzerinden %25 vergi getirileceği belirtildi. Tamamen Amerikan metaliyle yurt dışında üretilen ürünlere %10 tarife gelirken, içeriğinde %15 veya daha az metal bulunan ürünler ise vergiden muaf tutuldu.

ICBC'den TCMB politika faizi beklentisi

ICBC Yatırım, İran savaşı kaynaklı enerji maliyetlerindeki artış nedeniyle TCMB'nin Nisan ayında politika faizini yükseltmesini muhtemel gördüğünü açıkladı. Ham petroldeki her %10'luk artışın enflasyonu 100 baz puan yukarı çekeceğini öngören kurum, petrol fiyatlarının Trump'ın açıklamalarıyla tırmanmasını gerekçe gösterdi. Fonlama faizini %37'den %40'a yükselten Merkez Bankası için yıl sonu faiz beklentisi de %35 seviyesine revize edildi.

Carry Trade tarafında çıkış 21,5 milyar dolar oldu

BDDK ve TCMB verileri üzerinde hesaplanan verilere göre, Orta Doğu'daki savaşın portföy akımları üzerindeki baskısı sonucunda, carry trade tarafında 6,9 milyar dolarlık çıkış kaydedildi. Ocak ayında 61,2 milyar dolarla zirveyi gören toplam carry trade büyüklüğü, son 4 haftadaki 21,5 milyar dolarlık çıkışla 37,6 milyar dolara geriledi. Böylece Ağustos 2025 tarihinden bu yana en düşük seviye görüldü.

Türkiye ve dünyada gündem

Bugün, Türkiye'de enflasyon verileri, küreselde ise ABD'de işsizlik oranı takip edilecek.

Piyasa Verileri

Döviz Kurları	2.Nis	Değişim
USD/TL	44,46	-0,02%
Euro/TL	51,43	-0,49%
Sepet/TL	47,94	-0,27%
Euro/USD	1,15	-0,43%
Dolar Endeksi	100,03	0,38%

Pay Piyasaları	2.Nis	Değişim
Dünya Borsaları	993	-0,35%
S&P 500	6.583	0,11%
Euro Stoxx	5.693	-0,70%
DAX	23.168	-0,56%
Shanghai	3.919	-0,74%
Gelişmekte Olan Ülkeler	1.434	-1,59%
BİST - 100	13.052	0,88%
BİST - Bankacılık Endeksi	16.024	1,27%
Albaraka Türk	8,29	-0,12%

Tahvil Piyasaları	2.Nis	Değişim
TR 2 Yıllık	41,12	0,66%
TR 10 Yıllık	32,72	0,18%
TR 10 Yıllık Eurobond	7,43	0,46%
ABD 2 Yıllık	3,80	-0,12%
ABD 10 Yıllık	4,30	-0,32%
Almanya 2 Yıllık	2,62	0,73%
Almanya 10 Yıllık	2,99	0,20%

Emtia Fiyatları	2.Nis	Değişim
Brent (USD/Varil)	109,03	7,78%
Altın (USD/Ons)	4676,76	-1,72%
Gram Altın	6686,19	-1,73%

Risk Göstergeleri	2.Nis	Değişim
TR CDS 5 Yıllık	287,00	0,89%
VIX	23,87	-2,73%

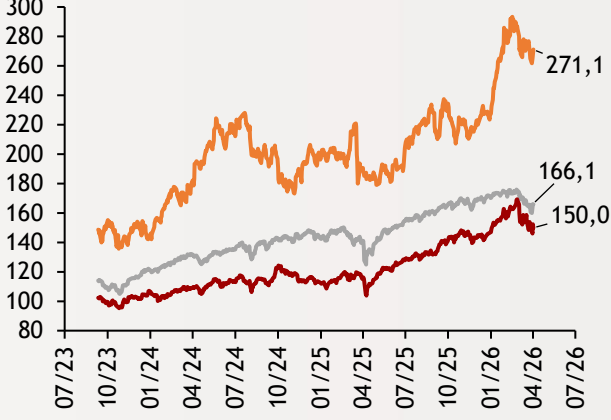
Ekonomi Güncesi

3 Nisan 2026 - Cuma

Borsa Endeksleri

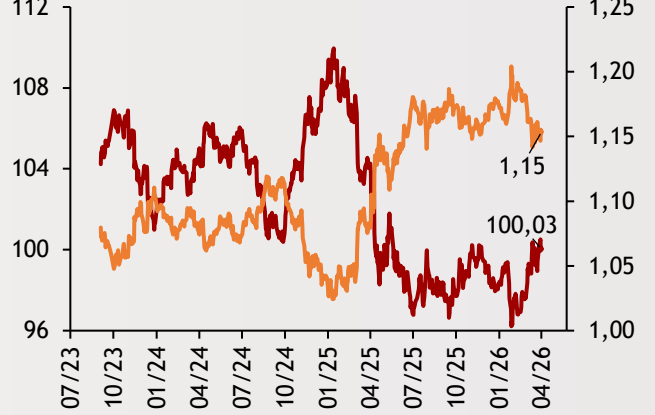
(MSCI, 30.12.2022 = 100)

- Dünya
- Türkiye
- Gelişmekte Olan Ülkeler



Dolar Endeksi ve Euro/Dolar

- Dolar Endeksi (sol)
- Euro/Dolar (sağ)



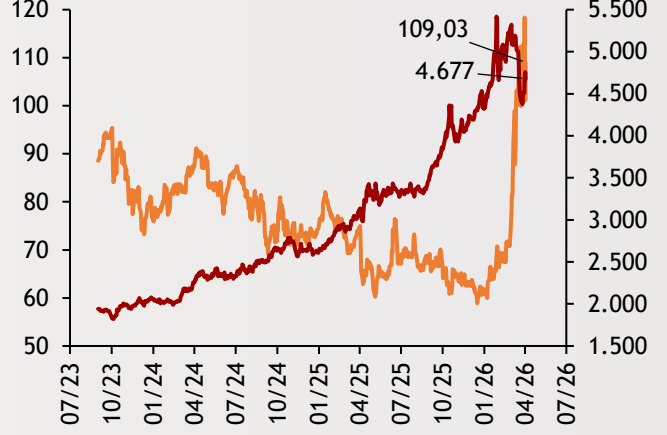
2 Yıllık Tahvil Getirileri (%)

- ABD (sol)
- Almanya (sağ)



Altın ve Petrol Fiyatları

- Brent Petrol Varil (Sol)
- Altın Ons (Sağ)



Tarih ve Saat	Ülke	Dünya ve Türkiye Ekonomisinde Gündem	Dönem	Beklenti	Önceki Veri
3.04.2026	Japonya	Hizmet Sektörü Satın Alma Yöneticileri Endeksi	Mar	--	52,80
3.04.2026	Çin	Hizmet Sektörü Satın Alma Yöneticileri Endeksi	Mar	53,70	56,70
3.04.2026	ABD	Aylık Tarım Dışı İstihdam (Bin Kişi)	Mar	51,00	-92,00
3.04.2026	ABD	Ortalama Saatlik Kazançlar (Yıllık Değişimler)	Mar	--	3,80%
3.04.2026	ABD	İşsizlik Oranı	Mar	4,40%	4,40%
3.04.2026	ABD	Hizmet Sektörü Satın Alma Yöneticileri Endeksi (PMI)	Mar	--	51,10
3.04.2026	ABD	Bileşik Sektörler Satın Alma Yöneticileri Endeksi (PMI)	Mar	--	51,40
3.04.2026	Türkiye	Yıllık Tüketici Enflasyonu	Mar	--	0,32
3.04.2026	Türkiye	Aylık Tüketici Enflasyonu	Mar	--	2,96%
3.04.2026	Türkiye	Yıllık Çekirdek Tüketici Enflasyonu	Mar	--	29%
3.04.2026	Türkiye	Aylık Üretici Enflasyonu	Mar	--	2,43%
3.04.2026	Türkiye	Yıllık Üretici Enflasyonu	Mar	--	27,56%

Burada belirtilen bilgiler güvenilirliğine ve doğruluğuna inanılan kaynaklardan, okuyucuyu bilgilendirmek amacıyla derlenmiştir. Resmi kaynaklardan alınan bilgilere dayalı yapılan yorumlar ve tahminler, o tarihteki kanımızı yansıtmaktaysa da bu bilgiler, hiçbir şekilde yatırım danışmanlığı faaliyeti olarak değerlendirilemeyecektir. Söz konusu kaynaklardaki hata ve eksikliklerden ve bu bilgilerin kullanılmasından doğabilecek zararlardan dolayı, Albaraka Türk Katılım Bankası A.Ş. hiçbir sorumluluk kabul etmez. İşbu rapor içerisindeki bilgilere ait telif hakkı Bankamıza ait olup, üçüncü kişilerce izinsiz kullanılamaz, çoğaltılamaz veya kopyalanamaz.